






牛乳パックで 小物入れを作ろう★



切った牛乳パックを組み立てて小物入れを作りました♪
 牛乳パックに包装紙を貼り、切り取り線に沿って切っていくまでは
 簡単でしたが、そこからの組み立てが少し難しかったです🙄
 繋ぎ目をボンドでくっつけましたが、すぐに外れてしまうため
 洗濯ばさみで留めながらの作業となりました。
 仕上げにリボンぐるっと巻き付け
 真ん中にもう1つリボンを付けました🎀
 リボンの色の組み合わせがみなさん違うので
 それぞれ少しずつ違う可愛い小物入れが完成しました🐱
 みなさん是非活用して下さい😊



令和4年9月

