




# ユニット折り紙の つるし飾りを作ろう★



折り紙3枚を組み合わせてユニット折り紙のつるし飾りを作りました★  
3枚同じものを折りましたが手順が分からなくなったり、左右逆に折っていたり  
少し大変そうだったのでみんなでゆっくり折り進めていきました(\*^\*)  
問題は折ったあと3枚を組み合わせる工程です！！折り紙に番号をふりながら  
ゆっくりと進めていきましたが、とても難しく皆さんかなり苦戦されていました🐱  
糸・ビーズを真ん中に挟みながらひし形に組んでいったので更に難しかったと  
思います🐱ですが、手芸ボランティアさんのご協力もあって綺麗なつるし飾りが  
たくさん出来上がりました❤️折り紙の大きさを変える事で様々なサイズの  
ひし形が出来るのでまた挑戦してみてください😊



令和7年2月